



**ПРАВИТЕЛЬСТВО
ЯРОСЛАВСКОЙ ОБЛАСТИ**

Стратегия социально-экономического развития Ярославской области

Князьков Александр Львович,
Первый заместитель Губернатора области –
Председатель Правительства области

3 сентября 2013 г.



Главная цель
развития ЯО
до 2025 г.

Целевой образ
ЯО к 2025 г.

Топ-10
среди регионов России
по качеству жизни
населения

Ожидаемая продолжительность жизни	74 года ⁽¹⁾
-----------------------------------	------------------------

ВРП (номинальный)	1 124 млрд. руб. ⁽²⁾
-------------------	---------------------------------

ВРП на душу населения	885 тыс. руб.
-----------------------	---------------

Численность населения	1 270 тыс. чел.
-----------------------	-----------------

Регион с конкурентоспособной экономикой

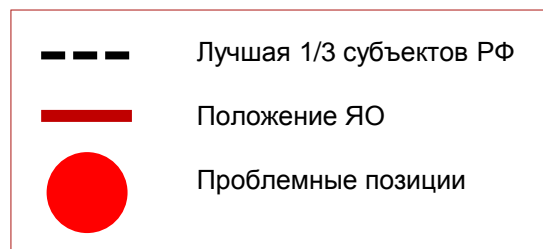
Один из крупнейших туристических центров России

Регион с качественными услугами здравоохранения и образования



Анализ текущего положения Ярославской области по качеству жизни населения¹

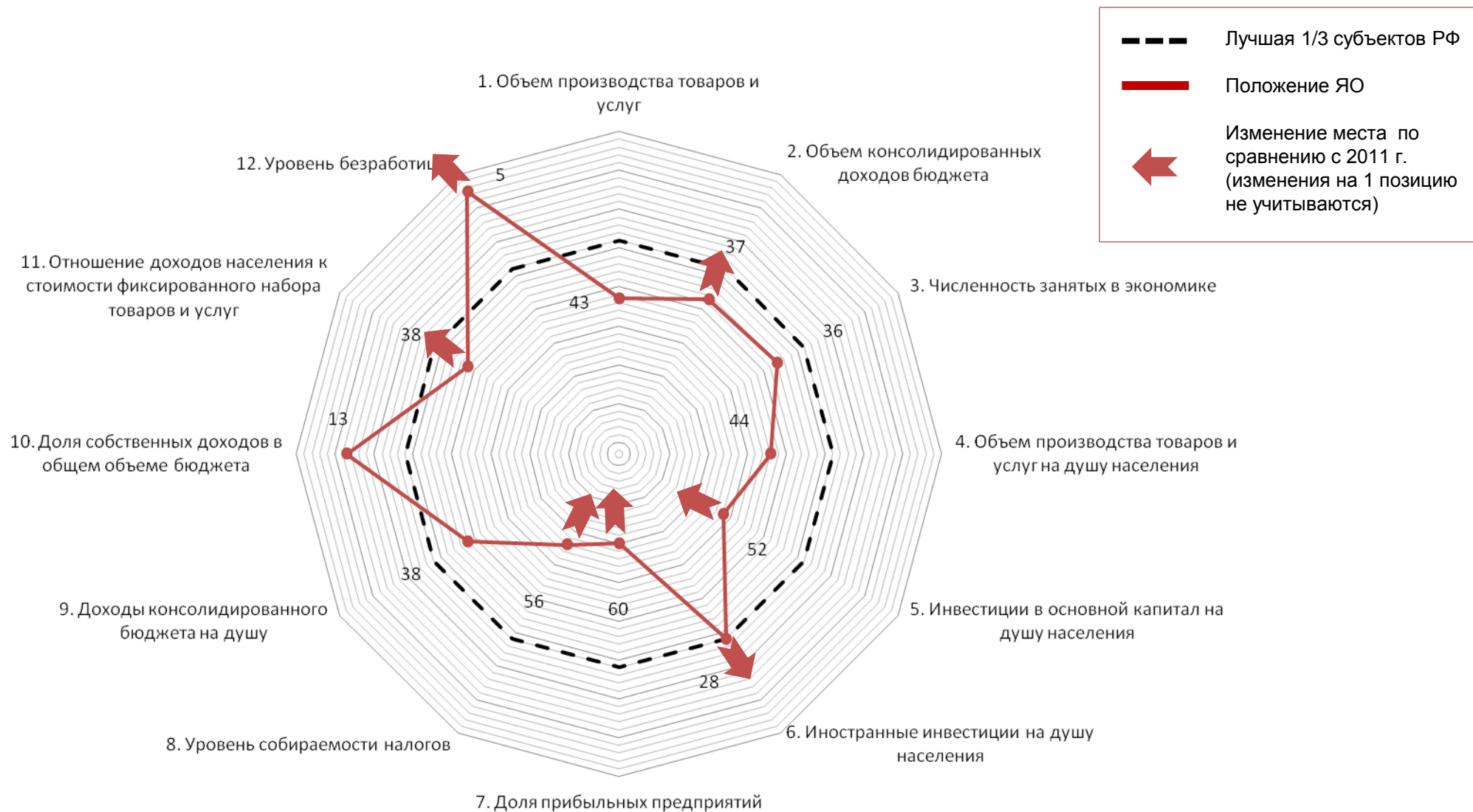
По итогам 2011 г. Ярославская область занимает 13-ое место среди субъектов РФ по качеству жизни населения в регионе



(1) – анализ на основе рейтинга качества жизни в регионах РФ, выпускаемого группой РИА Новости. Приведены данные за 2011г.



Анализ текущего положения Ярославской области по экономическому развитию¹



(1) – анализ на основе рейтинга социально-экономического положения субъектов РФ, выпускаемого группой РИА Новости. Приведены данные за 2012 г.

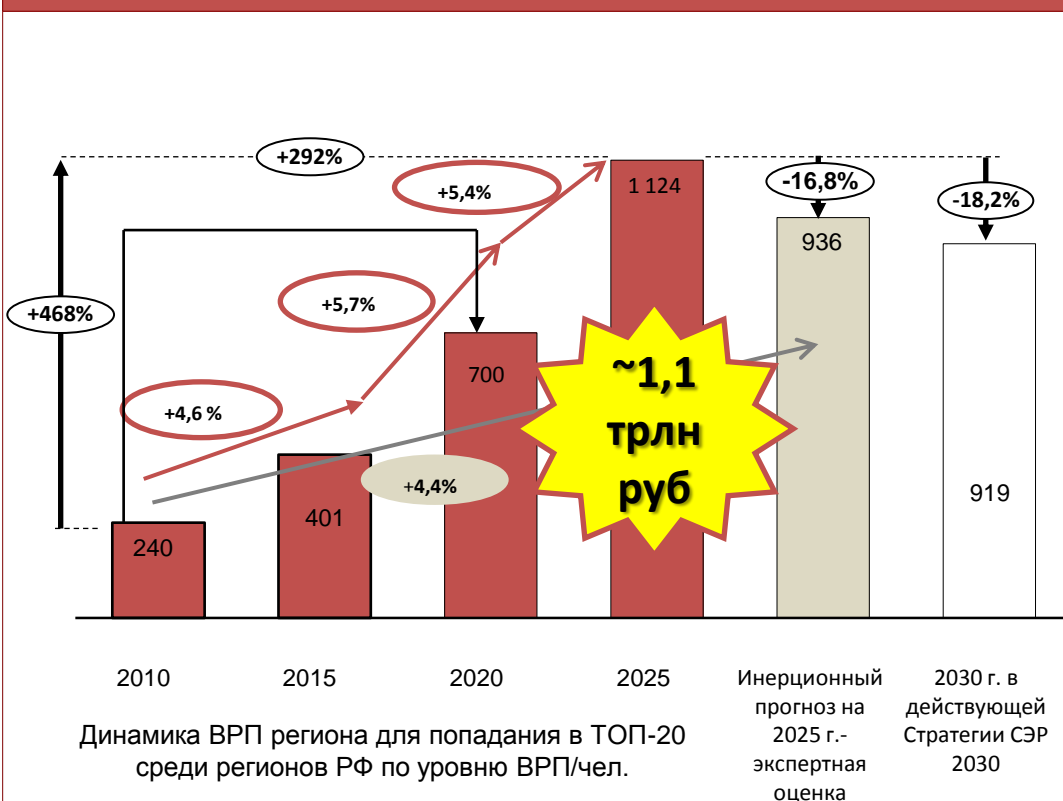


Целевая динамика и структура ВРП ЯО к 2025 г.

Вхождение в Топ-20 регионов по ВРП/чел. требует от ЯО увеличения ВРП к 2025 г. до 1 124 млрд. руб. (среднегодовой темп роста 5,6%), в то время как при сохранении текущих трендов развития экономики (инерционный сценарий – рост 4,4% в год), удастся достичь только 39 места в рейтинге (ВРП – 936 млрд. руб.).

Один из главных вопросов стратегии развития ЯО – как обеспечить дополнительный рост ВРП?

Целевая динамика роста номинального ВРП ЯО (млрд. руб.)

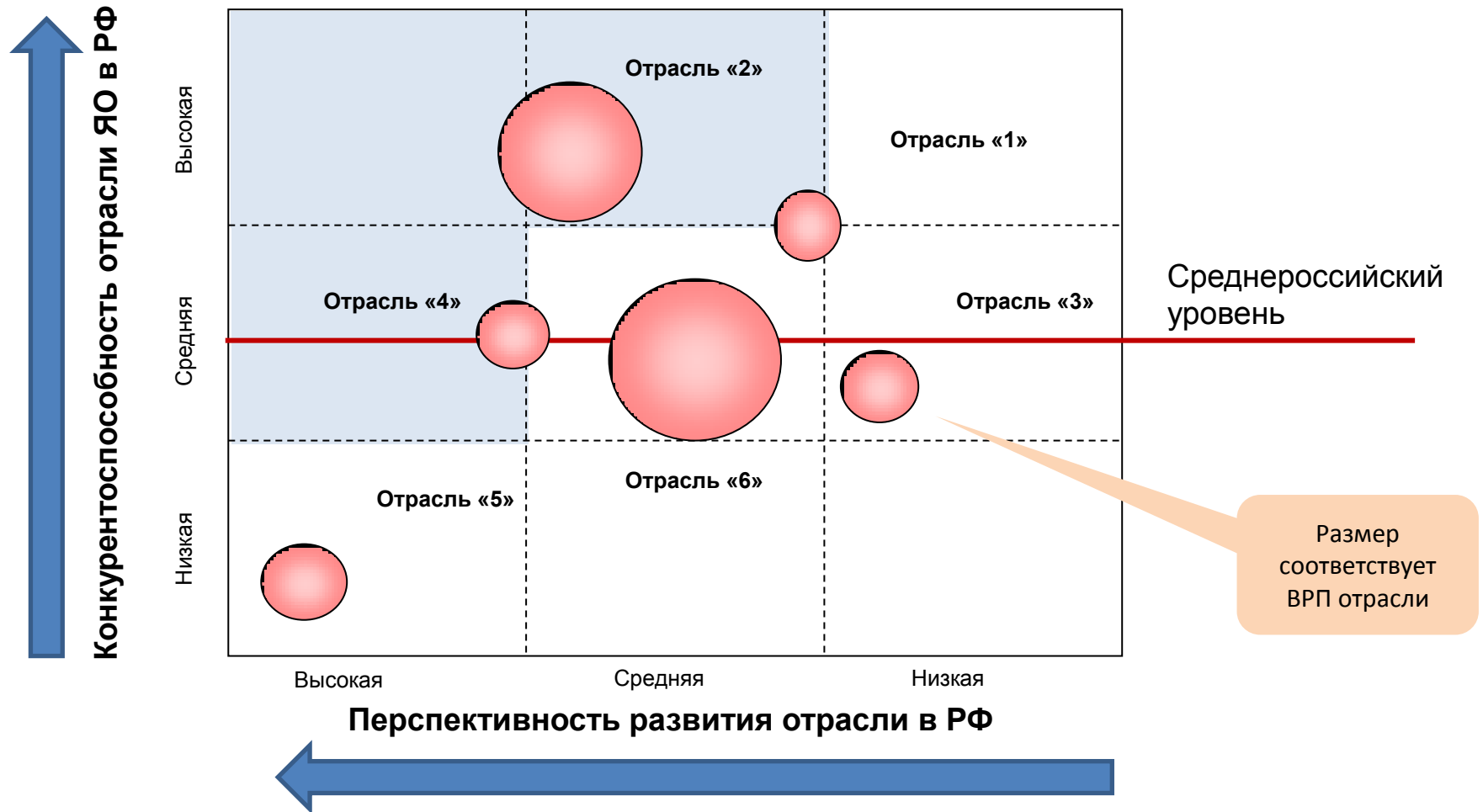


Динамика и целевая структура ВРП ЯО





Адаптированная Матрица GE/McKinsey для анализа портфеля отраслей в регионе

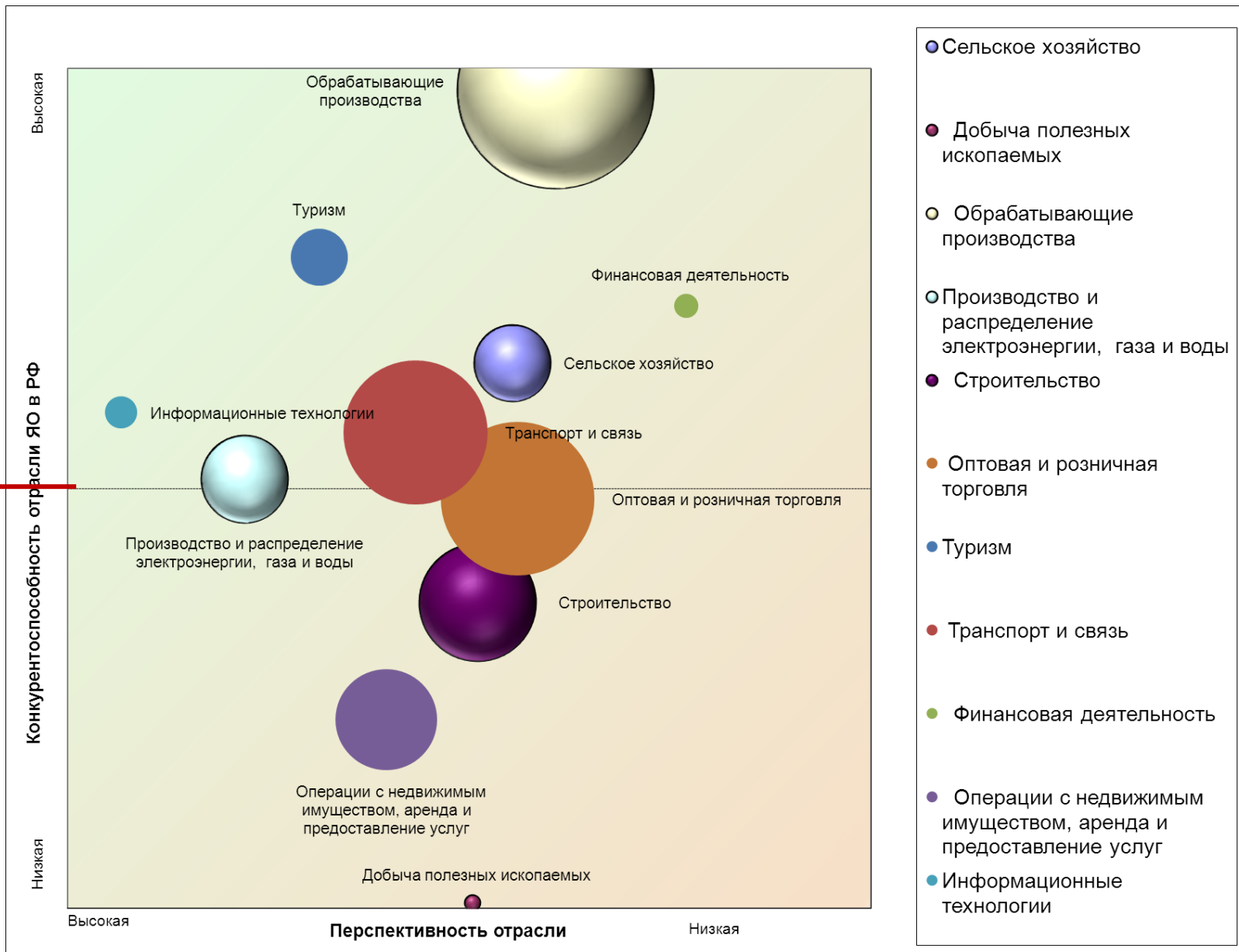


Перспективность развития отрасли в РФ – рассчитывается на основе средних темпов роста ВВП отрасли в РФ 2005-2011 гг. и средних темпов роста инвестиций в основной капитал отрасли в РФ 2005-2011 гг.

Конкурентоспособность отрасли ЯО в РФ – рассчитывается на основе соотношений: темпов роста ВРП отрасли ЯО и РФ, инвестиций в отрасль в ЯО и РФ, средней ЗП в ЯО и РФ

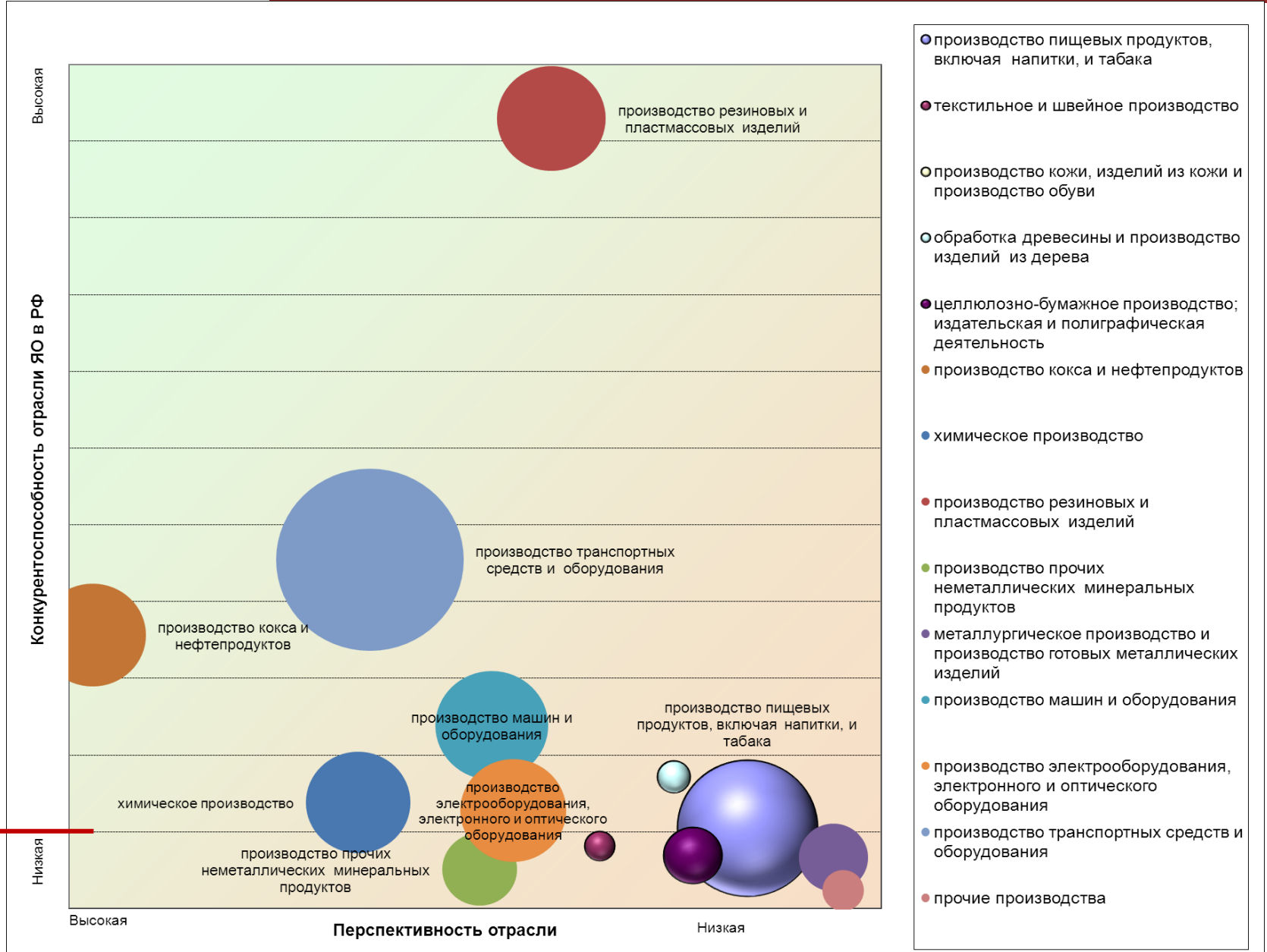


Матрица анализа отраслей экономики





Матрица анализа подотраслей обрабатывающих производств

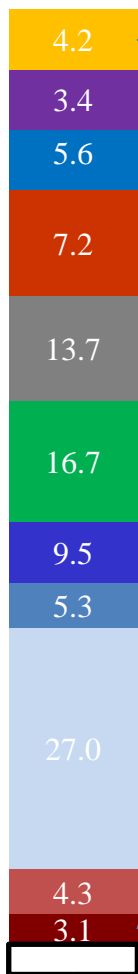




Предложение по целевой структуре валовой региональной добавленной стоимости (ВРП) в 2025 г.

ВРП = 285 млрд

ВРП = 1 124 млрд

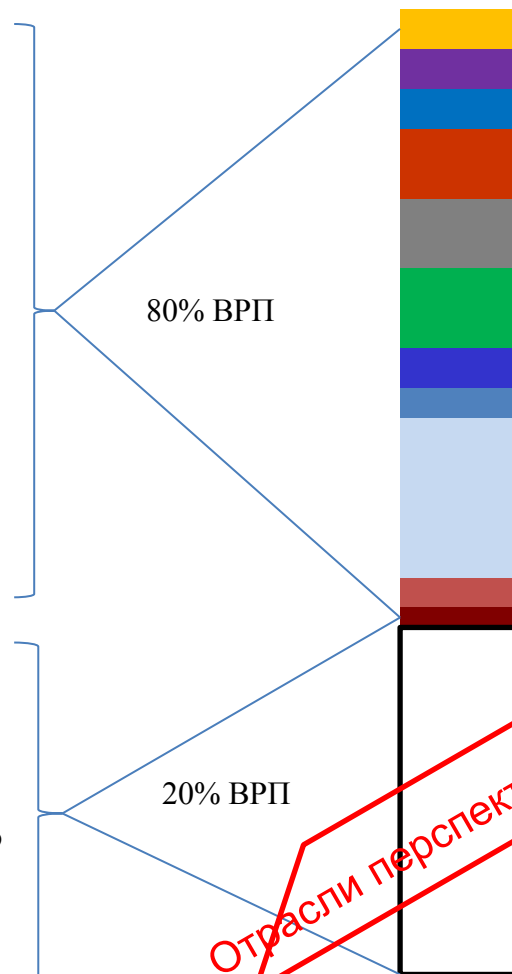


100% ВРП

- Здравоохранение
- Образование
- Государственное управление; обязательное социальное страхование
- Операции с недвижимым имуществом, аренда и предоставление услуг
- Транспорт и связь
- Оптовая и розничная торговля; ремонт автотранспортных средств и бытовых изделий
- Строительство
- Производство электроэнергии, газа и воды
- Обрабатывающие производства
- Сельское хозяйство, охота и лесное хозяйство
- Прочие

Отрасли перспективного роста:

- Туризм
- IT – индустрия
- Обрабатывающие производства (в части химического производства, высокотехнологичного машиностроения, производства нефтепродуктов, производства резиновых и пластмассовых изделий)
- Строительство⁽¹⁾



80% ВРП

20% ВРП

Отрасли перспективного роста

2025 г.

(1) – отрасль включена в перспективные в силу прогнозируемого роста локальных рынков (рост потребности в строительстве жилья, дорог и т.п.) и большого мультипликативного эффекта (добыча полезных ископаемых, производство и торговля строительными материалами и др.)



Ключевые формы государственной поддержки развития экономики

Информационная
поддержка

Финансовая
поддержка

Имущественная
поддержка

Поддержка
государственным заказом

Механизмы реализации ключевых форм государственной поддержки на региональном уровне

- Телевизионные и радио передачи
- Информационные газеты
- Специализированные порталы в Интернет
- Проведение «круглых столов»
- Координационные/совещательные органы
- Специализированные издания - справочники

- Субсидирование затрат промышленных предприятий на перевооружение и модернизацию производства
- Предоставление налоговых льгот по инвестиционной деятельности
- Предоставление субсидий и грантов на создание и развитие субъектов малого и среднего предпринимательства
- Микрофинансирование и финансовые гарантии

- Предоставление помещений с развитой инфраструктурой для целей промышленного производства
- Предоставление офисных помещений на льготных условиях
- Развитие центров коллективного доступа
- Развитие центров прототипирования
- Развитие инвестиционных площадок

- Осуществление размещения заказов у субъектов малого предпринимательства
- Приоритет региональным производителям/исполнителям государственного заказа для региональных и муниципальных нужд



**СТРАТЕГИЧЕСКИЙ
ИНВЕТОР**

**ПРАВИТЕЛЬСТВО
ОБЛАСТИ**

**Инвестиционный
процесс**

*Обеспечение
благоприятного
режима
инвестирования*

Задача ОИВ ЯО:

обеспечить высокое качество «мягких» факторов, нейтрализовать негативное влияние «жестких» - стратегия поведения на индивидуальном уровне будет основной движущей силой

Разработка индивидуальных стратегий продвижения регионального «набора возможностей» для каждого стратегического инвестора

Фокус на конкретных ожиданиях инвестора

Поддержка первых лиц региона

Содействие в проведении процедуры объективного представления об объекте инвестирования (процедура «Due Diligence»)

Выявление разрывов в коммуникациях с ОИВ и ОМСУ / Проведение интервью с ключевыми инвесторами



Ваши вопросы?

<http://narod.yarregion.ru/>
<http://www.yarregion.ru/depts/usp/>
usp@region.adm.yar.ru